



Modulul 'Cont' permite gestionarea informațiilor personale, schimbarea parolei, organizații, dispozitive conectate și deconectare.

Powered by [guidde](#)


Modulul 'Cont' permite gestionarea informațiilor personale, schimbarea parolei, organizații, dispozitive conectate și deconectare.



Modul de gestionare a informațiilor personale, a parolei, a dispozitivelor conectate și a deconectării în modulul 'Cont' al aplicației Skoolvers. Urmăți pașii de mai jos pentru a naviga eficient prin aceste funcționalități.

Mergi la device-app.skoolvers.ro

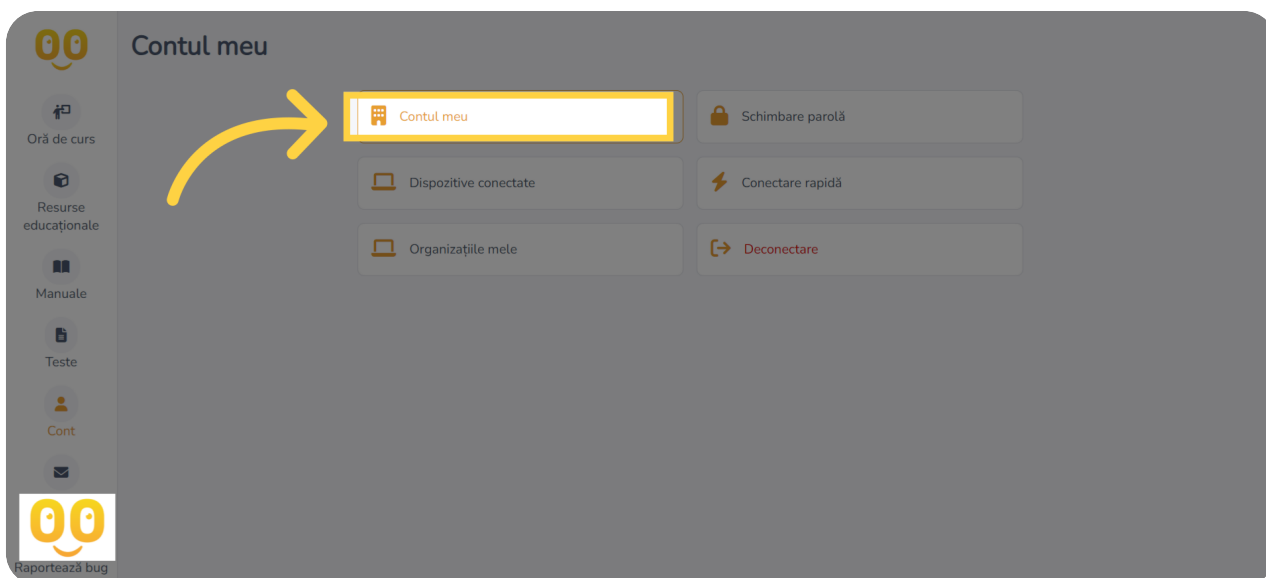
01 Functia "Cont"



02 "Contul meu"

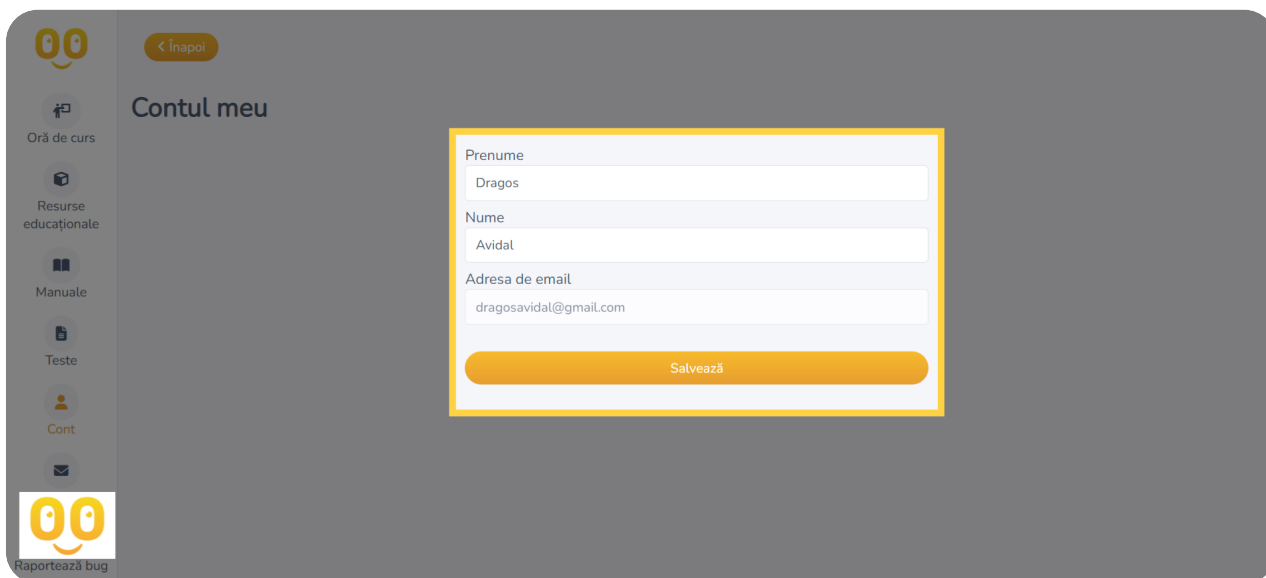
Accesați secțiunea "Contul meu".

Verifică periodic informațiile tale pentru a te asigura că sunt corecte.



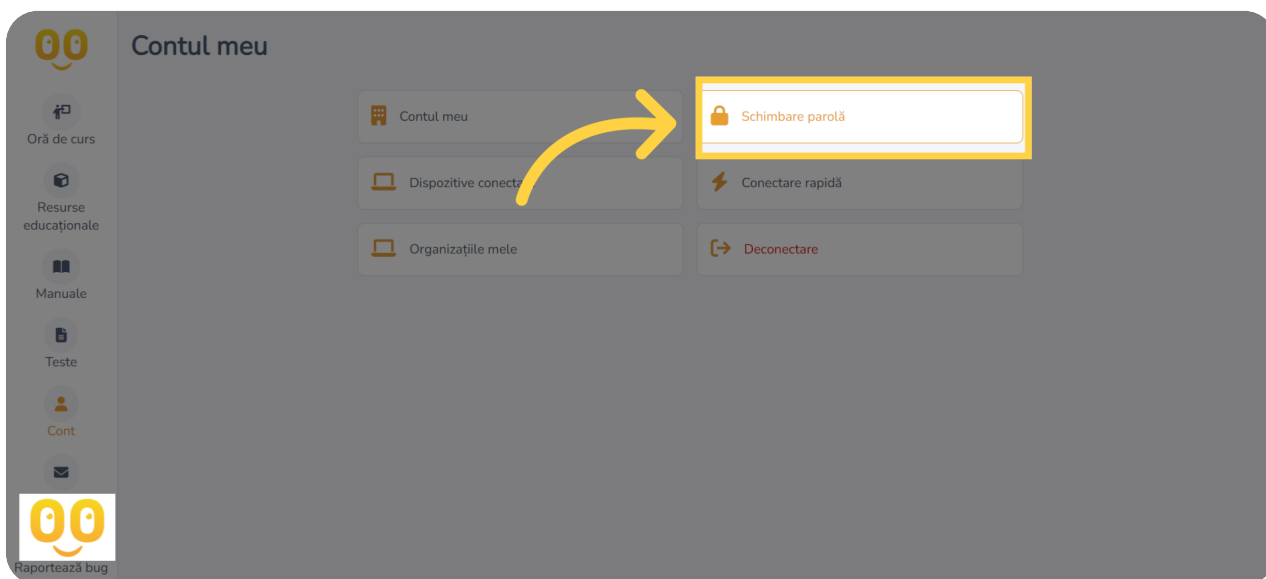
03 Informații personale

Aici poți vedea informațiile tale de nume, prenume și adresa de email.



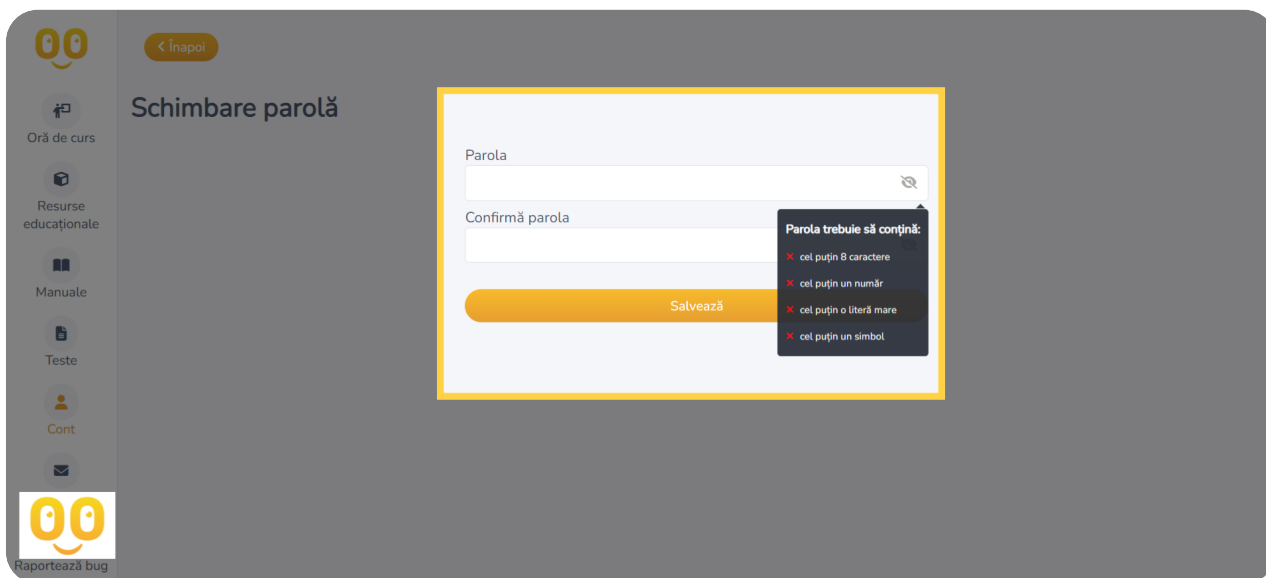
04 "Schimbare parolă"

Folosește această opțiune pentru a modifica parola contului tău.



05 Alege o parolă puternică și diferită de cele utilizate pe alte site-uri.

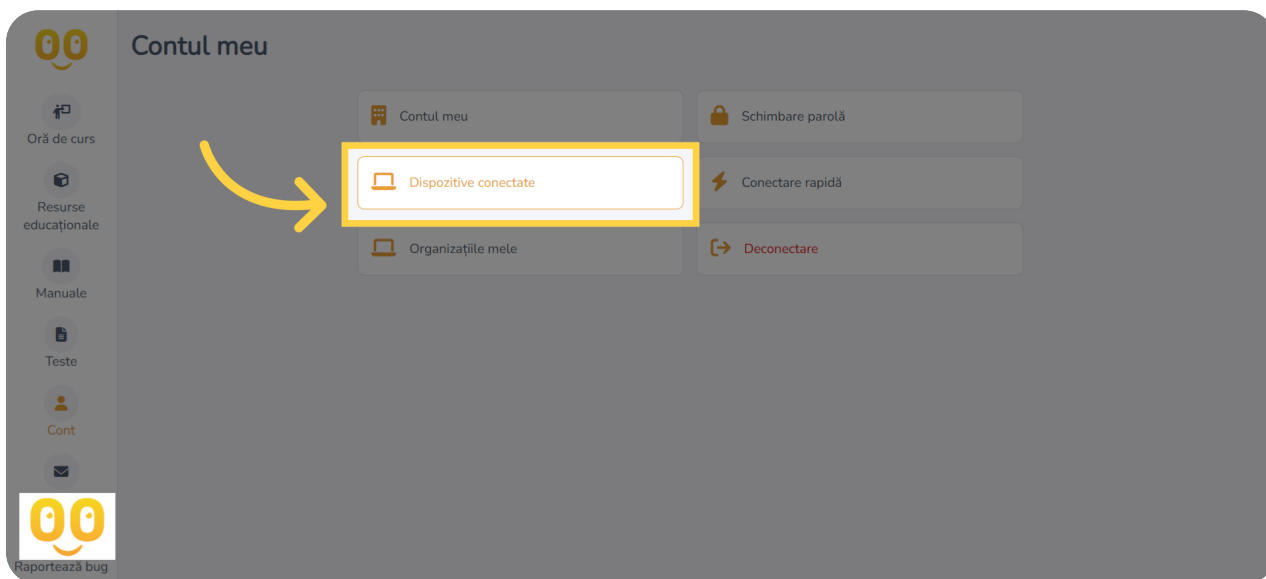
Funcția 'Schimbare Parolă' permite utilizatorilor să își modifice parola contului pentru a menține securitatea acestuia. Este recomandat să schimbi parola periodic pentru a preveni accesul neautorizat.



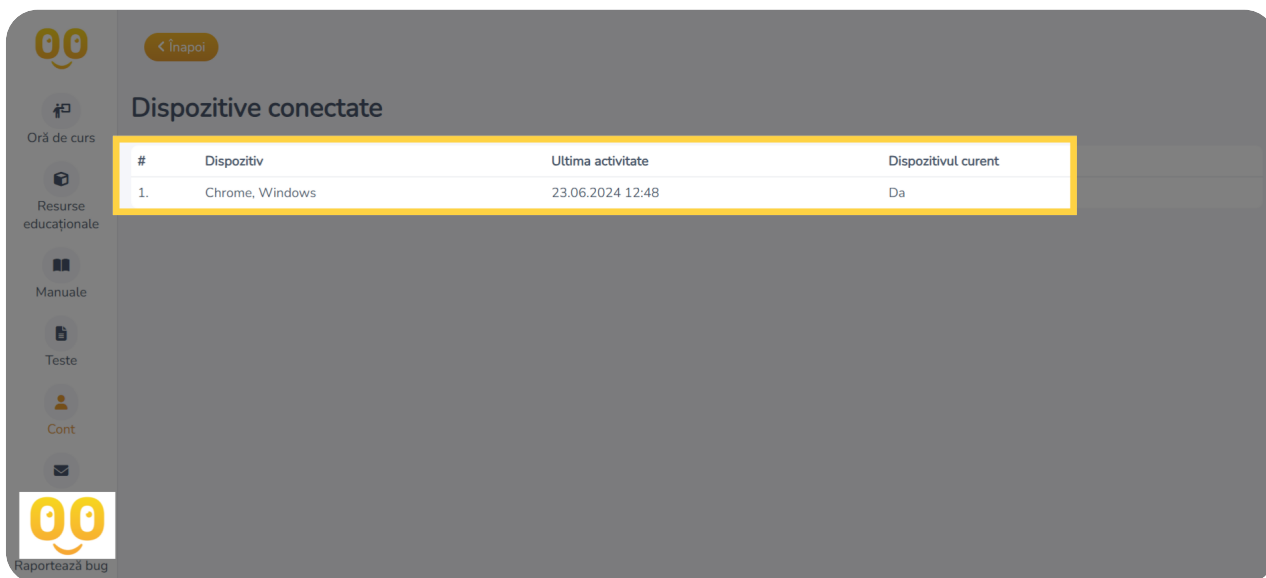
06 "Dispozitive conectate"

Accesați lista de dispozitive conectate.

Secțiunea 'Dispozitive Conectate' permite utilizatorilor să vadă de pe ce dispozitive s-a folosit sau se folosește contul lor. Aceasta ajută la monitorizarea și securizarea accesului la cont.



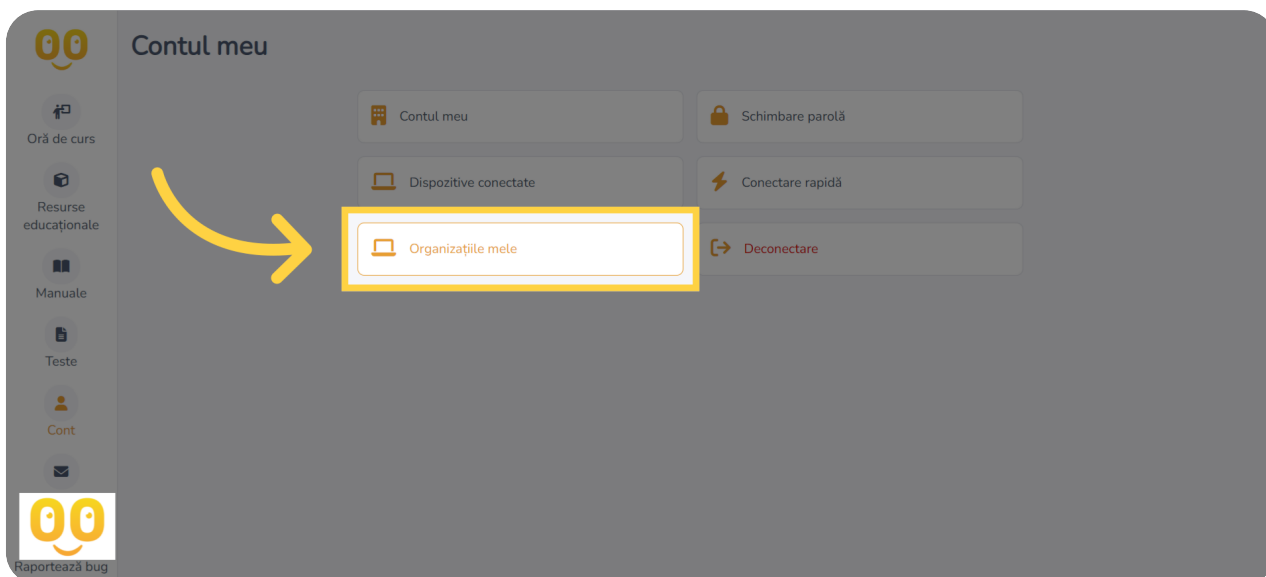
07 Monitorizează dispozitivele conectate pentru a preveni accesul neautorizat.



08 "Organizațiile mele"

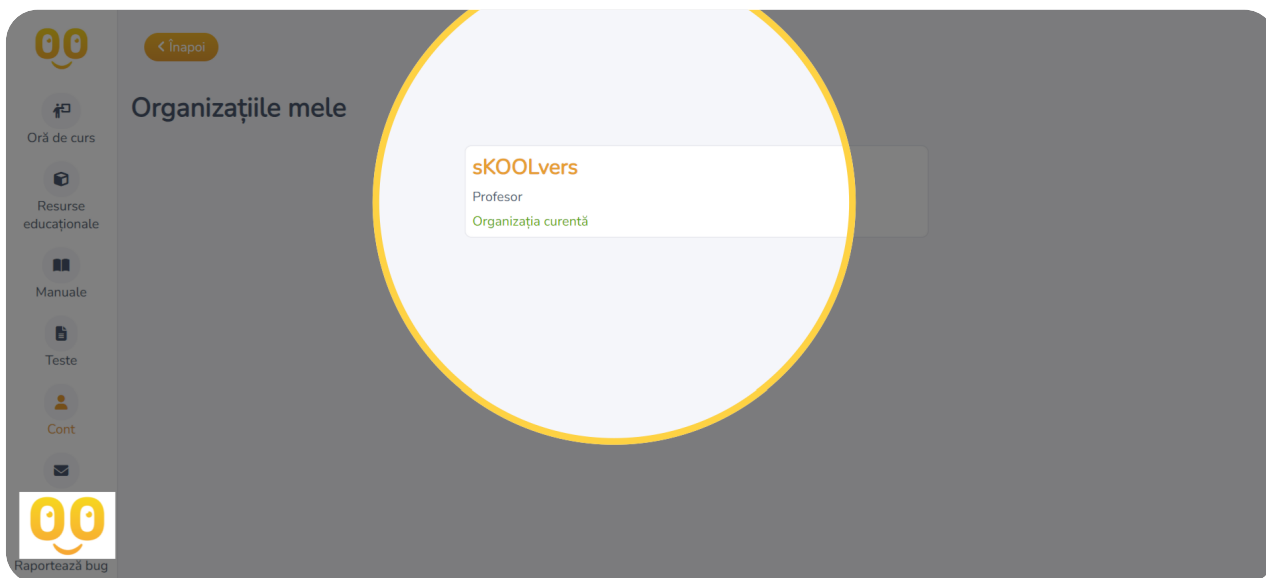
Accesați secțiunea "Organizațiile mele".

Vezi informații despre școala sau organizația care are licența de folosire și tipul tău de cont (profesor, administrator, elev).



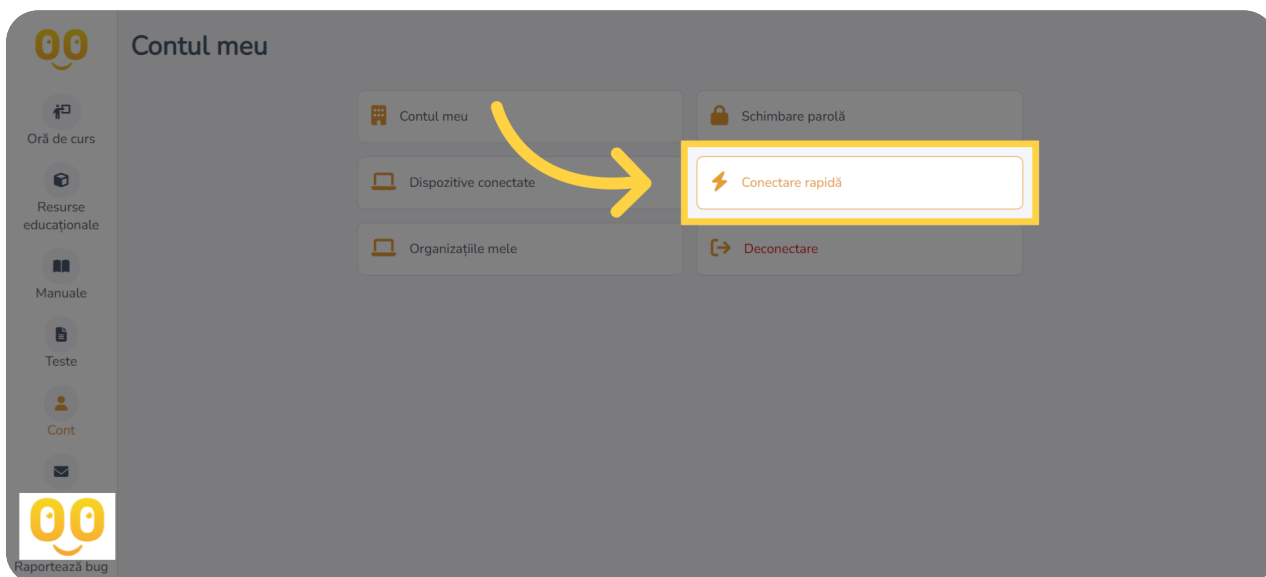
09 Verifică tipul de cont și informațiile organizației pentru a te asigura că ai accesul corespunzător.

Secțiunea 'Organizațiile Mele' afișează informații despre școala sau organizația care deține licența pentru utilizarea platformei. De asemenea, afișează tipul de cont al utilizatorului (profesor, administrator, elev).



10 Clic "Conectare rapidă"

"Funcția 'Conectare Rapidă' te ajută să sincronizezi contul de profesor cu cel nominal de pe dispozitiv. Reține că există două tipuri de licențe: licență pe dispozitiv (tablete, laptopuri) și licență nominală (pe adresa de email).



11 Accesând 'Conectare Rapidă', vei primi instrucțiuni despre cum să îți creezi un cont Skoolvers nominal gratuit.

Școlile își achiziționează, de obicei, licențe pe dispozitiv. Pentru ca fiecare profesor să poată încărca propriile materiale, oferim posibilitatea de a crea un cont nominal gratuit, pe baza contului de dispozitiv.

Vei face o cerere care va fi aprobată de administratorul școlii. Fiecare școală are un cont de administrator cu acces deplin asupra licențelor Skoolvers.

Este important de reținut că, pe baza contului nominal gratuit, profesorii nu au acces să vadă modelele 3D în 3D, ci doar un preview al resurselor educaționale.

Tips & Tricks:

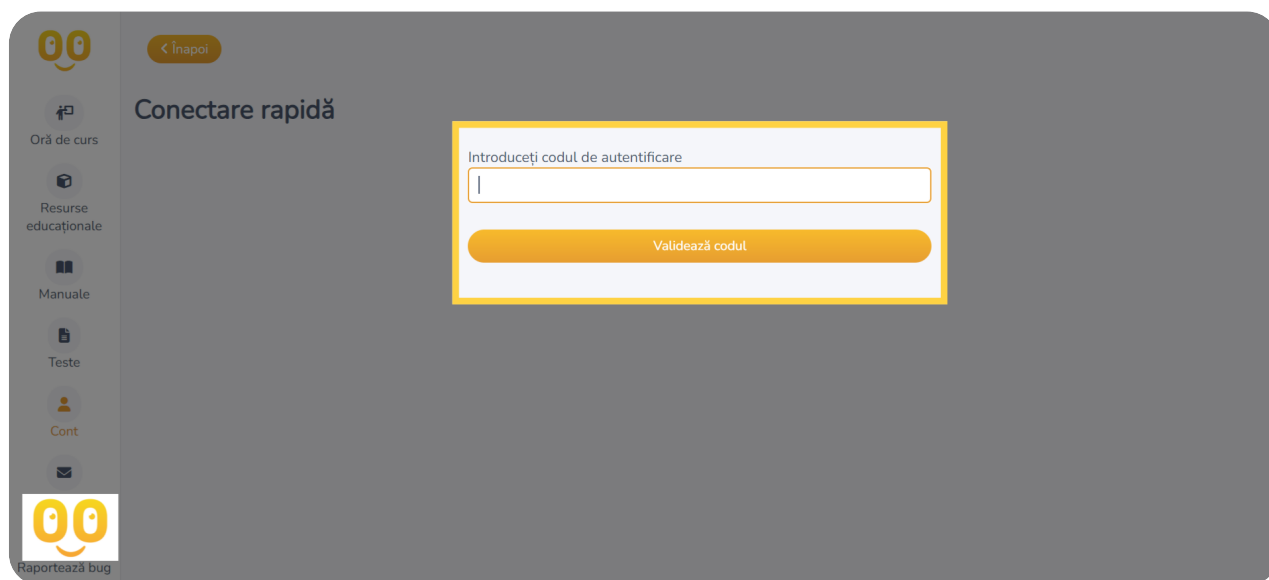
Sincronizare: Urmează instrucțiunile pentru a sincroniza contul de profesor cu cel nominal fără probleme.

Tipuri de licențe: Familiarizează-te cu diferențele dintre licența pe dispozitiv și cea nominală pentru a înțelege beneficiile fiecăreia.

Cerere cont nominal: Asigură-te că informațiile furnizate în cerere sunt corecte pentru aprobarea rapidă.

Administrator: Dacă ai întrebări sau întâmpini probleme, contactează administratorul școlii.

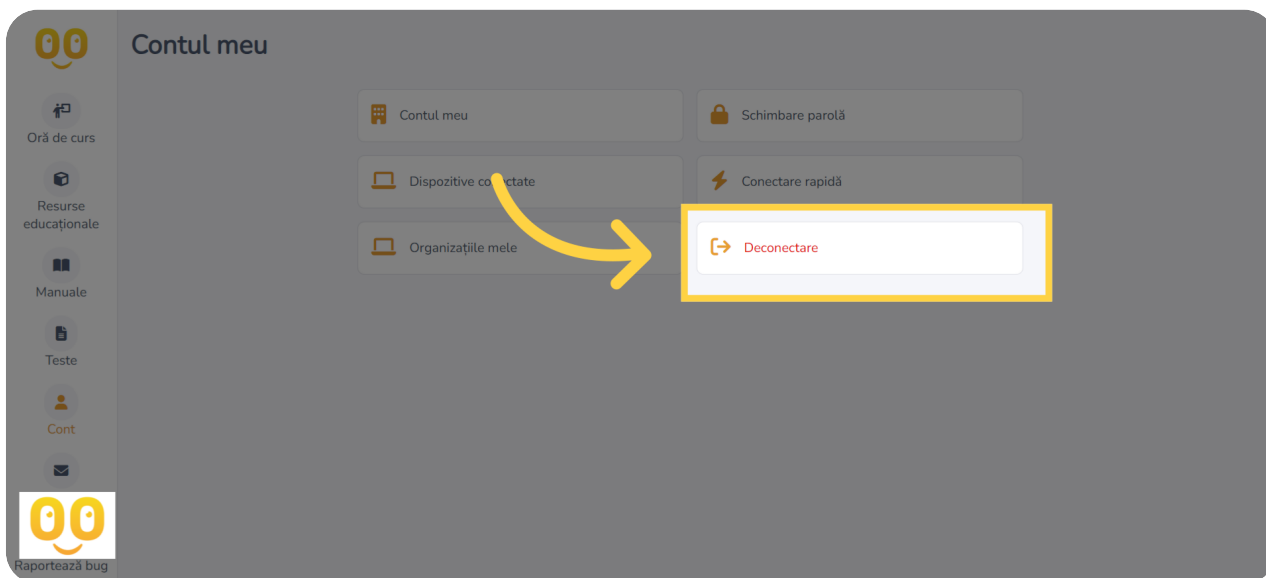
Limitări cont nominal: Notează că, cu un cont nominal gratuit, poți vedea doar un preview al resurselor 3D, nu și modelele complete.



12 "Deconectare"

Funcția 'Deconectare' permite utilizatorilor să iasă din cont, asigurând astfel securitatea datelor personale și prevenind accesul neautorizat.

Deconectează-te întotdeauna după ce ai terminat de folosit aplicația, mai ales pe dispozitive publice.



Tips & Tricks Generale pentru Utilizarea Modulului Cont:

Siguranța Parolei: Schimbă parola regulat și folosește parole puternice pentru a proteja contul.

Monitorizare Activă: Verifică periodic informațiile personale și dispozitivele conectate pentru a asigura securitatea contului.

Utilizare Eficientă: Folosește funcțiile de conectare rapidă și deconectare pentru a menține un acces sigur și convenabil la cont.

Acest ghid acoperă gestionarea informațiilor personale, schimbarea parolei, vizualizarea dispozitivelor conectate și procesul de deconectare în aplicația Skoolvers. Urmați instrucțiunile pentru a utiliza eficient modulul 'Cont' al aplicației.

Powered by [guidde](#)